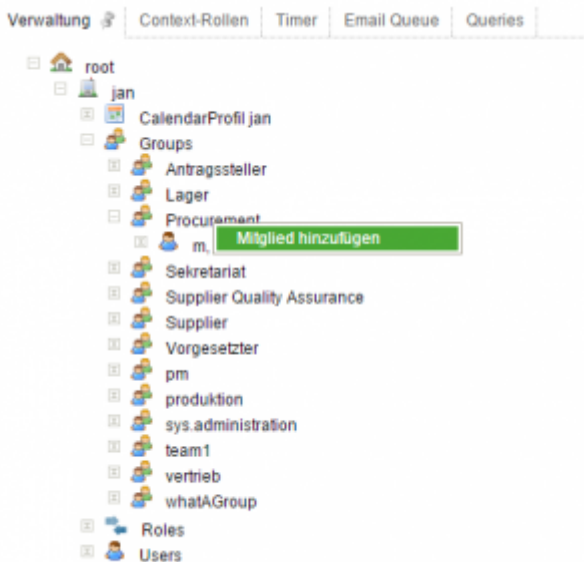


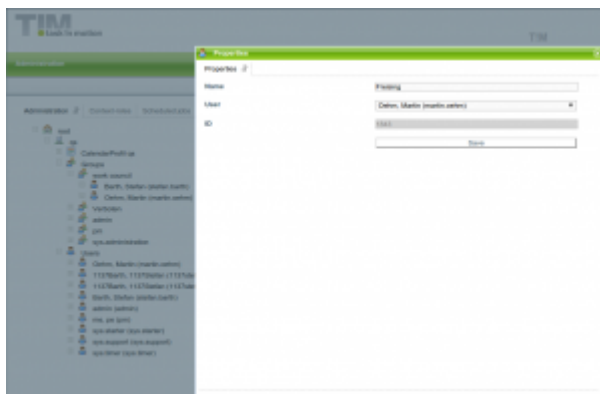
Benutzereinstellungen für Gruppenzugehörigkeit

Mitglied hinzufügen



Ein Mitglied kann einer Gruppe per Rechtsklick auf den Gruppennamen hinzugefügt werden. Anschließend muss dem neuen Mitglied ein Benutzer zugeteilt werden.

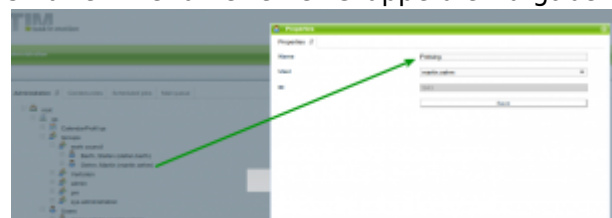
Mitgliedschaft bearbeiten



Für das Bearbeiten von Mitgliedschaften, kann die entsprechenden Mitgliedschaft angeklickt werden und dann die gewünschten Einstellungen vorgenommen werden.

Name für Mitgliedschaften vergeben

Der Name einer Mitgliedschaft kann hilfreich sein, falls nur ein Benutzer einer Gruppe die Aufgabe



erhalten soll. Details sind [dieser Seite](#) zu entnehmen.

Last update: 2021/07/01 09:56 software:tim:user_settings_group_membership https://wiki.tim-solutions.de/doku.php?id=software:tim:user_settings_group_membership&rev=1447924294

From: <https://wiki.tim-solutions.de/> - **TIM Wiki** / [NEW TIM 6 Documentation](#)

Permanent link: https://wiki.tim-solutions.de/doku.php?id=software:tim:user_settings_group_membership&rev=1447924294

Last update: **2021/07/01 09:56**

