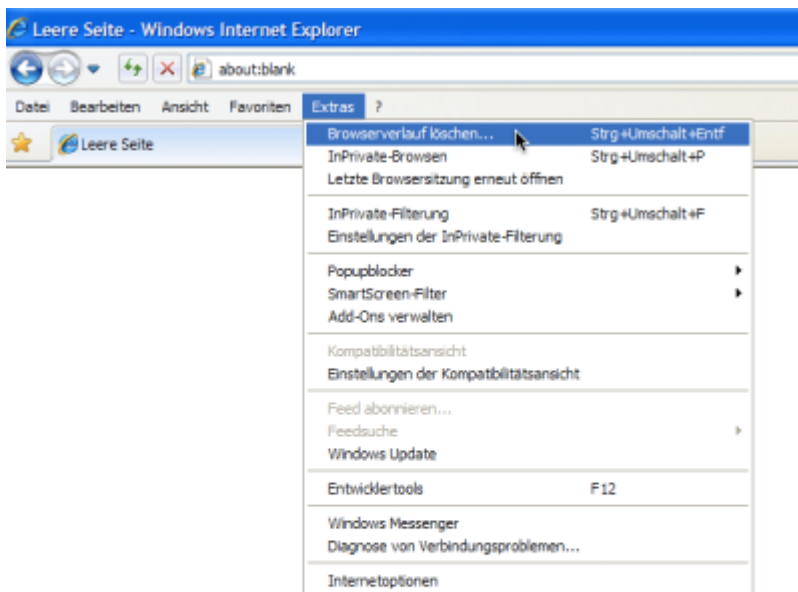
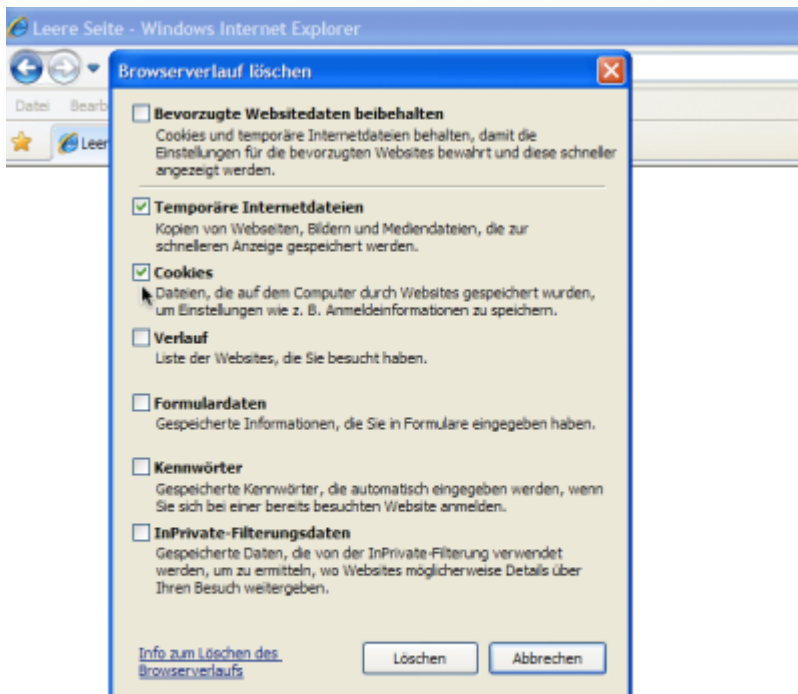


# Cache leeren im Internet Explorer 8

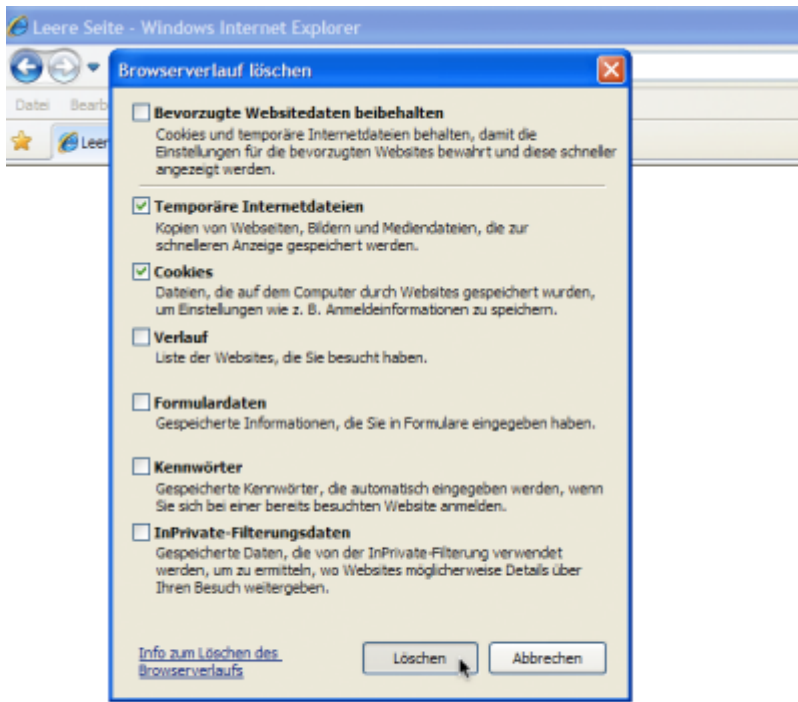


1. Klicke im Menü **Extras** auf **Browserverlauf löschen**.



2. Wähle **Temporäre Internet- und Websitedateien** sowie **Cookies** aus. **Bevorzugte Websitedaten beibehalten** darf nicht ausgewählt sein.

3. Mit **Löschen** bestätigen.



From: <https://wiki.tim-solutions.de/> - **TIM Wiki** / [NEW TIM 6 Documentation](#)

Permanent link: [https://wiki.tim-solutions.de/doku.php?id=software:tim:cache\\_ie8](https://wiki.tim-solutions.de/doku.php?id=software:tim:cache_ie8)

Last update: **2021/07/01 09:52**

