

Beschreibung

Dieser [Handler](#) ermöglicht es einen in der Smartform erstellten Termin per E-Mail an alle Teilnehmer zu versenden.

Klasse

```
com.dooris.bpm.actionhandler.ICalHandler
```

Event Type

beliebig

Action Name

beliebig

Mandatory Fields

leer

Parameter

eventName

Name des Meetings. Kann aus Prozessvariable kommen -> \$(prozessvariable) (siehe [Beispiel](#)).

description

Beschreibung des Meetings. Kann aus Prozessvariable kommen -> \$(prozessvariable) (siehe [Beispiel](#)).

location

Ort des Meetings. Kann aus Prozessvariable kommen -> \$(prozessvariable)
(siehe [Beispiel](#)).

start

Start des Meetings.
Im Format: dd.MM.yyyy HH:mm:ss z.B.: 13.02.2013 17:00:00
Kann aus Prozessvariable kommen -> \$(prozessvariable)
(siehe [Beispiel](#)).

end

Ende des Meetings.
Im Format: dd.MM.yyyy HH:mm:ss z.B.: 13.02.2013 19:00:00
Kann aus Prozessvariable kommen -> \$(prozessvariable)
(siehe [Beispiel](#)).

organizer

Organisator des Meetings.
Kann aus Prozessvariable kommen -> \$(prozessvariable)
Falls der Organisator aus einer Prozessvariable kommt:
\${organisator}
Prozessvariable: organisatorEmail -> Email Adresse
Prozessvariable: organisatorRealName -> Name der im Meeting Request angezeigt wird.

Falls der Organisator dem Handler fest übergeben wird:
Format: email?name

(verwendung von „[selectUsersByGroupByClass](#)“ möglich!).
(siehe [Beispiel](#)).

attendant

Teilnehmer des Meetings.

Kann aus Prozessvariable kommen -> \${prozessvariable}

Falls der\die Teilnehmer aus Prozessvariablen kommen:

`${attendant}`

`attendant[0]Email`

`attendant[0]RealName`

`attendant[1]Email`

`attendant[1]RealName`

Oder: `${attendant}` → Email Adressen Komma separiert!

Falls die Teilnehmer dem Handler direkt übergeben werden:


Format: Email Adressen Komma separiert!

(verwendung von „[selectUsersByGroupByClass](#)“ möglich!).

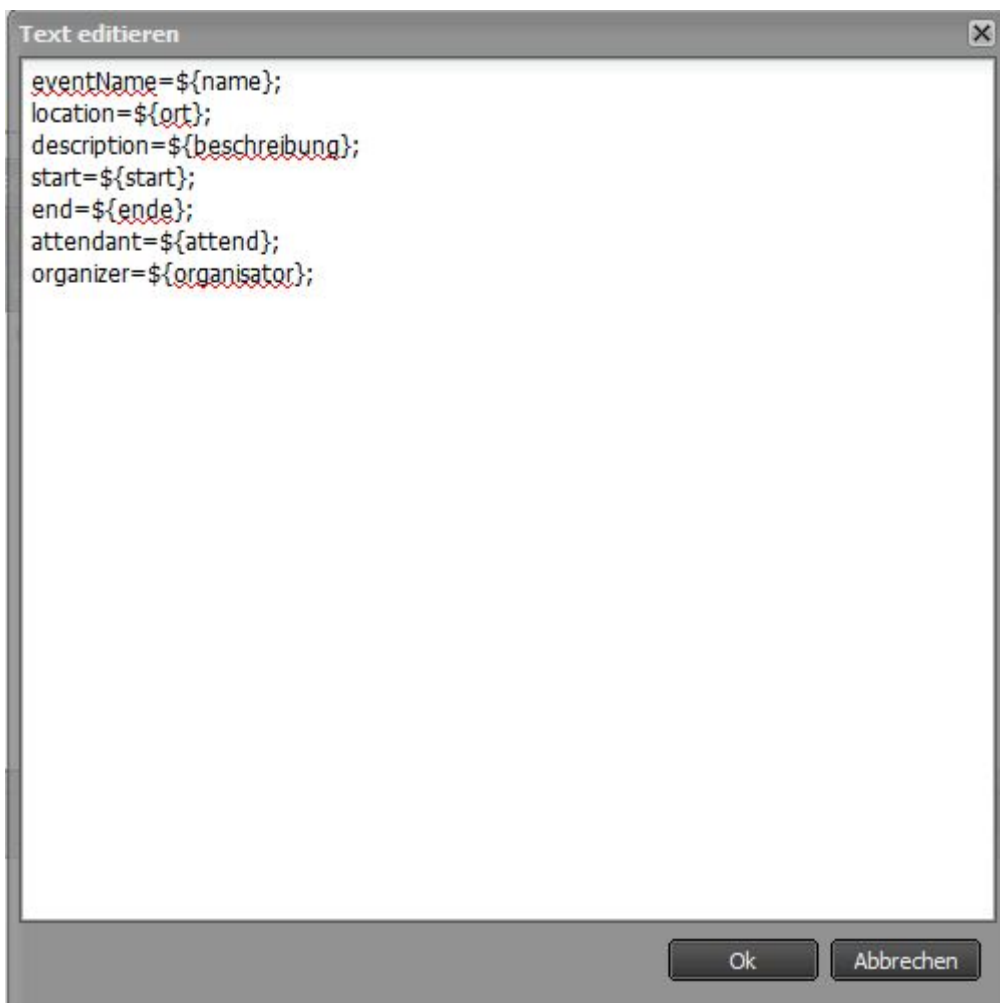
(siehe [Beispiel](#)).

Beispiel

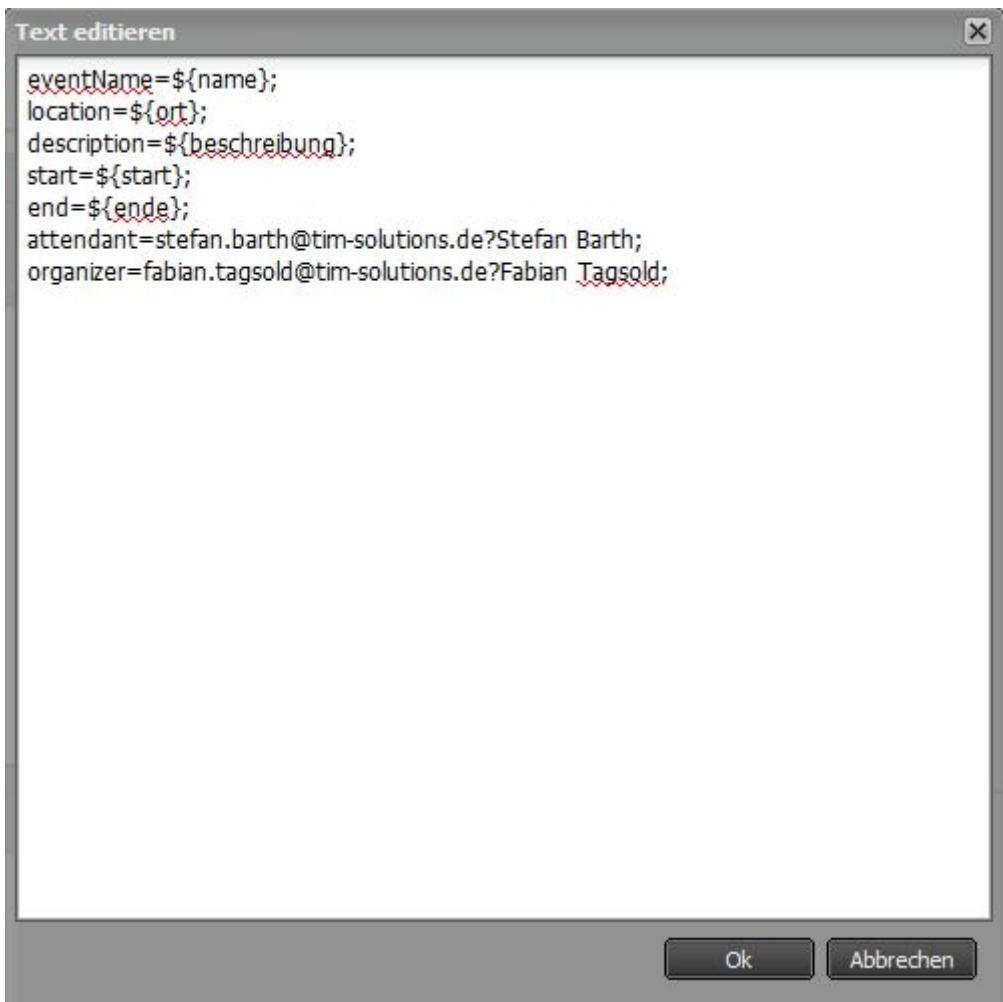
Mögliche Smartform:

Eigenschaften	*Smartform 
Name:	<input type="text" value="Doku Test"/>
Ort:	<input type="text" value="Wiki"/>
Beschreibung:	<input type="text" value="TIM WIKI HANDLER DOKU"/>
Start:	<input type="text" value="24.02.2013 15:30:00"/>
Ende:	<input type="text" value="25.02.2013 16:00:00"/>
Organisator:	<input type="text" value="Tagsold Fabian (pm)"/>
Teilnehmer:	<input type="text" value="Barth Stefan (sba)"/>
	<input type="button" value="+"/> <input type="button" value="-"/>
	<input type="button" value="Instanz erzeugen"/>

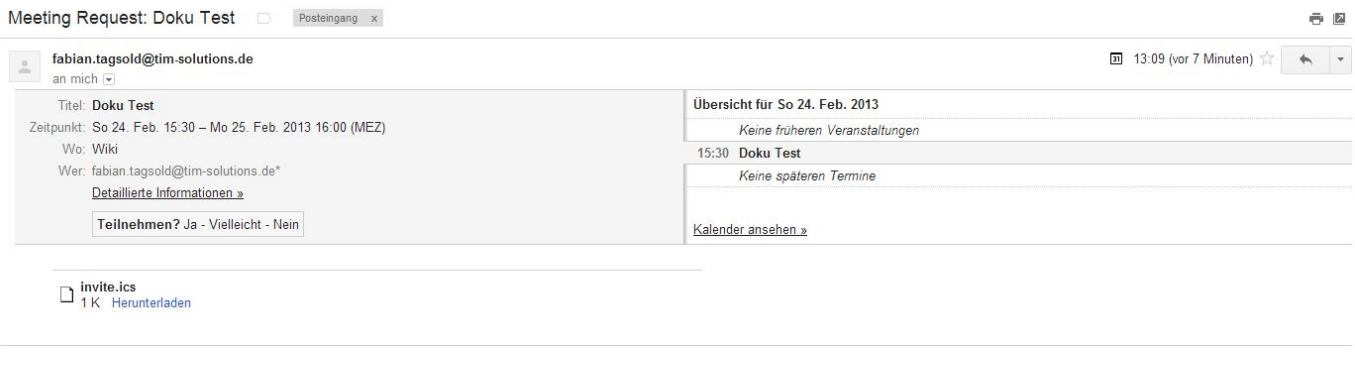
Parameter Möglichkeit 1:



Parameter Möglichkeit 2:




Email:



Abhängigkeiten

T!M Version : [TRUNK!](#)



From:

<https://wiki.tim-solutions.de/> - **TIM Wiki** / [NEW TIM 6 Documentation](#)

Permanent link:

<https://wiki.tim-solutions.de/doku.php?id=software:tim:actionhandler:icalhandler&rev=1368532985>

Last update: **2021/07/01 09:58**

